



UniProf, LinguaProf and MusiProf

Wie funktioniert's – Unterrichts-anfrage, Preisangebote, erste Unterrichtsstunde und Zahlungen.

Wie beginne ich mit dem Unterricht?

- 1) Vervollständige deine Unterrichtsanfrage.
- 2) Erhalte Preisangebote von unseren Lehrern per E-Mail innerhalb von 1-2 Tagen.
 - a) Antworte und akzeptiere das Preisangebot, um die Kontaktdaten deines Lehrers zu erhalten.
- 3) Lehne das Preisangebot ab, um weitere Angebote zu erhalten.
- 4) Vereinbare eine kostenlose Probestunde oder ein Einführungsgespräch.
- 5) Vereinbare Unterrichtsstunden mit deinem Lehrer. Alle Unterrichtsstunden werden auf unserer Webseite dokumentiert.
- 6) Erhalte eine E-Mail mit einem Zahlungslink am 1. des Monats für alle im Vormonat genommenen Stunden.

Zahle nur für Unterrichtsstunden, die du genommen hast ☺
Kein Abo. Keine Vertragslaufzeiten.



1) Vervollständige deine Unterrichts-anfrage.

- Beschreibe dein Problem und gib alle Informationen an, die dein Lehrer wissen muss.
- Wähle Online-Unterrichtsstunden für die schnellste Hilfe.
- Gebe deine Verfügbarkeit an.

Je genauer deine Informationen sind, desto schneller können wir genau den richtigen Lehrer für dich finden.

Hallo Elisabeth,

Fantastisch! Du bist fast bereit, deinen Unterricht zu beginnen!

Wie beginnst du deinen Unterricht?

1. **Vervollständige deine Anfrage:** Nur vollständige Anfragen werden an unsere Lehrer gesendet.
2. **Erhalte Angebote:** Erhalte Lehrerangebote innerhalb 2 Tagen.
3. **Akzeptieren & verbinden:** Wähle ein Angebot, um den Lehrerkontakt zu erhalten.
4. **Planung der Unterrichtsstunden:** Lehrer dokumentieren Unterrichtsstunden auf unserer Plattform.
5. **Monatliche Abrechnung:** Zahle am 1. für die Unterrichtsstunden des vergangenen Monats.

Deine Vorteile:

- **Flexibilität:** Kein Abo.
- **Schnelle Vermittlung:** Finde schnell deinen perfekten Lehrer.
- **Abrechnung nach Stunden:** Bezahle nur für tatsächlich genommene Stunden, abgerechnet monatlich.

Überprüfe deine Anfrage

Was du jetzt überprüfen musst:

1. [Deine Anfrage](#).
2. [Unterrichtsort](#).
Wähle Online-Unterricht für die schnellste Hilfe.
3. [Unterrichtsplan](#)
Stelle sicher, dass deine Verfügbarkeit, Unterrichtsdauer und Unterrichtshäufigkeit aktuell ist.

Vervollständige dein Profil

Stelle sicher, dass dein Profil auf dem neuesten Stand ist. Lehrer senden bevorzugt Unterrichtsangebote an Schüler mit vollständigem Profil.

[Themen](#)
[Über mich](#)
[Verfügbarkeit](#)
[Kontakt details](#)
[Profilbild](#)
[Rechnungsdaten](#)
[Account Einstellungen](#)

2) Erhalte Preisangebote von unseren Lehrern per E-Mail.

- Schau dir das Lehrerprofil an, um mehr über seinen/ihren Bildungshintergrund zu erfahren.
- Alle Lehrer, die mit uns arbeiten, sind überprüft und interviewt worden.
- Der Preis pro Stunde hängt vom Lehrer ab und wird dir auch im Preisangebot mitgeteilt.

Typischerweise erhältst du die ersten Preisangebote 1-2 Tage nach Vervollständigung deiner Anfrage.

Hallo Arne,

Tolle Neuigkeiten! Alles ist bereit, deinen Unterricht zu beginnen.

Wie beginnst du deinen Unterricht?

1. Antworte deinem Lehrer, um eine erste Unterrichtsstunde zu vereinbaren.
2. Du möchtest weitere Lehrervorschläge erhalten? Nachdem du deinem Lehrer geantwortet und das Angebot abgelehnt hast, erhältst du weitere Vorschläge.

Antworte jetzt

Message:

*Ich bin Diplom-Physiker und übernehme seit mehreren Jahren nebenher Aufträge in der Studentennachhilfe u.a. in Höherer Mathematik. Dazu nutze ich Plattformen wie diese. Mathematik mit allen Teilgebieten einschließlich Statistik war für mich schon oft ein Nachhilfethema. Dazu habe ich auch reichlich Material. In der Regel wünschen Studenten das Nachrechnen eigener Altklausuren, wozu ich gern bereit bin. MfG. Karl-
H.*

Lehrer:




Spricht: Deutsch

Erfahrener Lehrer bietet Studenten-Nachhilfe /Prüfungsvorbereitung in Mathematik, Physik und verschiedenen Ingenieursfächern

Über mich: 5 Jahre Physikstudium an der Universität Rostock. Im Anschluß 5 Jahre Lehrtätigkeit an der ehemaligen Pädagogischen Hochschule in Güstrow. Ausbildung von Mathematik-Physik-Lehrerstudenten in Theoretischer Physik. Betreuung von 4 Diplomarbeiten. 2 Jahre Entwicklungsingenieur im ehemaligen Werk für Fernsehetelektronik (Bedampfungstechnik, Meßtechnik) 4 Jahre Lehrtätigkeit im Angestelltenverhältnis (Erwachsenenqualifizierung) Bis jetzt freiberuflicher Dozent und Arbeit in der Studentennachhilfe/Prüfungsvorbereitung Seit 2014 Studentennachhilfe in den Fächern Höhere Mathematik, Physik, Technische Mechanik, Strömungslehre, Thermodynamik. Gelegentlich C++ und Java (bin SUN-Zertifiziert).

3) Antworte und akzeptiere das Preisangebot.

1. Akzeptiere das Preisangebot, um die Kontaktdaten deines Lehrers zu erhalten.
2. Lehne das Preisangebot ab, um weitere Angebote zu erhalten.

 [Karl-Heinz Kühn](#)
[Spricht: Deutsch](#)

Ich bin Diplom-Physiker und übernehme seit mehreren Jahren nebenher Aufträge in der Studentennachhilfe. Meist waren es Aufträge von der OptimalNachhilfe. In TM hatte ich schon [Mehr...](#)

Antwort

Antwort *

Nehme das Angebot an, um die Kontaktdaten des Lehrers zu erhalten, oder lehne es ab, weitere Angebote zu erhalten.

Ich interessiere mich für eine erste Unterrichtsstunde (akzeptieren)

Angebot ablehnen (weitere Angebote erhalten)

Nachricht an den Lehrer *


4) Vereinbare eine kostenlose Probestunde oder ein Einführungsgespräch.

- Die meisten unserer Lehrer bieten eine kostenlose Probestunde an.
- Wenn nicht, vereinbare ein Einführungsgespräch per Telefon mit deinem Lehrer, und lernt euch kennen.

Hallo Arne,

Tolle Neuigkeiten! Dir wurde ein Lehrer zugeteilt und du kannst deinen Unterricht beginnen! (Gruppe #87984)

Lehrer:



[Profil](#)

[\[redacted\]](#)

[ku\[redacted\]@gmail.com](#)

[kuehnkarlheinz](#)

[Gruppendetails](#)

Was passiert als Nächstes?

1. Kontaktiere deinen Lehrer, um eine erste Unterrichtsstunde zu vereinbaren.
2. Dein Lehrer plant deinen Unterricht.

5) Vereinbare Unterrichtsstunden mit deinem Lehrer.

1. Du erhältst eine E-Mail, wenn dein Lehrer eine neue Unterrichtsstunde plant.
2. Melde dich auf unserer Webseite an, um alle geplanten Unterrichtsstunden zu sehen.
3. Du kannst jederzeit entscheiden, den Unterricht zu beenden oder uns bitten, deinen Lehrer zu wechseln.

Kontaktiere unsere Kundenbetreuer bei jeglichen Problemen. Wir sind hier, um dir zu helfen.



Hallo Arne,

Du wurdest zu einer neuen Unterrichtsstunde hinzugefügt.

[Unterrichtsstunde ansehen](#)

Integral-und Differentialrechnung 89803

Stunde:

24/11/2023 10:00-11:00

Beschreibung:

Orientierung an Beispielaufgaben des Studenten

6) Bezahle deine Unterrichtsstunden am 1. des Monats.

Erhalte eine E-Mail mit einem Zahlungslink am 1. des Monats für alle im Vormonat genommenen Stunden. Du hast 7 Tage Zeit, deine Zahlung abzuschließen.

Rechtlicher Hinweis:

Es ist dir nicht gestattet, deinen Lehrer direkt zu bezahlen. Alle Unterrichtsstunden werden über unsere Webseite abgerechnet. Wir führen regelmäßige Überprüfungen mit Schülern und Lehrern durch und werden rechtliche Schritte einleiten, falls dies geschieht.



Hallo Mario,

Hiermit senden wir dir die Zahlungsanweisungen für deine Unterrichtsstunden zu.

Wir bitten dich, deine Zahlung innerhalb von 5 Werktagen auszuführen.

Zahlungsdetails:

1. Total: 359.12€
2. Gesamte Unterrichtsstunden: 8
3. [Gruppe](#)

[Jetzt bezahlen](#)

Deine Zahlungen werden sicher von www.mollie.com abgewickelt.

Möchtest du per Banküberweisung bezahlen?

1. Wähle Banküberweisung als Zahlungsmethode auf dem Zahlungsbildschirm aus.
2. Verwende die genaue Zahlungsreferenz, die auf dem Zahlungsbildschirm angezeigt wird.
3. Wenn die Angaben nicht genau mit den Anweisungen und dem Betrag übereinstimmen, wird dir das Geld zurückerstattet.

Benötigst du eine Rechnung?

Nach deiner Zahlung kannst du eine Rechnung anfordern, indem du auf diese E-Mail antwortest.

Wir wünschen dir eine gute Lernerfahrung und danken dir für dein Vertrauen!

Qualitätsgarantie

- Wir sind eine Online-Schule und keine Vermittlungsplattform zu sein. Alle unsere Lehrer durchlaufen einen Qualitätsprüfungsprozess.
- Wir überprüfen die Unterrichtserfahrung und die Ausbildungszertifikate all unserer Lehrer.
- Alle unsere Lehrer werden interviewt, bevor sie einem Schüler zugeordnet und zum Unterrichten zugelassen werden.
- Wir stellen unseren Lehrern Schulungsmaterialien zur Verfügung, um eine einheitliche Unterrichtsqualität zu gewährleisten.




Unsere Kundinnen und Kunden



Studenten und Abiturienten

Universitätsvorbereitung, Abitur,
Aufnahmeprüfungen

Studierende: Nachhilfe,
Prüfungsvorbereitung, Hilfe bei
Abschlussarbeiten



Auszubildende

Einzelpersonen, auf der Suche nach
Privatunterricht und individueller
Nachhilfe



Unternehmen und Schulen

Betriebsschulungen für jeden Bereich in
privaten oder kleinen Gruppen

Gruppen-Nachhilfe für Schülerinnen/
Schüler und Studierende

Lehn dich zurück! Unsere Kundenbetreuer sind für dich da.

- Dir wird ein persönlicher Kundenbetreuer zugewiesen, der für die Suche nach Lehrern und die Überprüfung der Qualität deines Lehrers verantwortlich ist.
- Unser Kundenbetreuungsteam stellt sicher, dass du keine Zeit mit der Suche nach einem Lehrer verlierst oder Unterrichtsstunden bei einem Lehrer minderer Qualität nimmst.
- Du kannst unser Kundenbetreuungsteam per E-Mail, WhatsApp oder Telefon erreichen.



Kontaktiere uns – Wir sind hier, um dir zu helfen. 😊

E-Mail (wir antworten innerhalb von 24 Stunden an Werktagen):

- support@uniprof.ie (schreibe unserem englischen Team)
- support@uni-prof.de (schreibe unserem deutschen Team)
- support@uni-prof.it (schreibe unserem italienischen Team)
- support@uniprof.fr (schreibe unserem französischen Team)

WhatsApp (wir antworten innerhalb von 24 Stunden an Werktagen):

- +4915754179983 (schreibe uns in jeder Sprache)

Telefon (üblicherweise zwischen 10:00 bis 16:00 an Werktagen):

- +41435052531 (sprich mit uns in jeder Sprache)
- +4986529819005 (sprich mit uns in jeder Sprache)

Oder klicke auf "Antworten"
bei einer der E-Mails, die wir
dir geschickt haben.

Weitere Fragen?

Hinterlasse unserem Kundenbetreuer-Team
eine Nachricht, wir helfen dir gerne weiter! 😊

